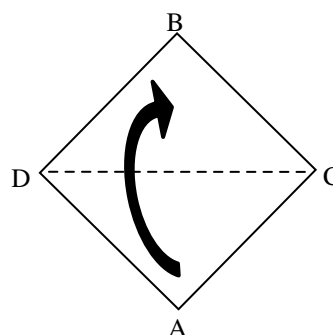


## COMMENT RÉALISER UNE DOUBLURE - BAC DE CUISINE

Pour maintenir votre bac propre, vous pouvez confectionner une doublure à partir de journaux. Pour obtenir un bon résultat, utilisez trois ou quatre feuilles à la fois. L'humidité des aliments sera ainsi absorbée et le transfert du contenu dans le bac brun sera facilité.

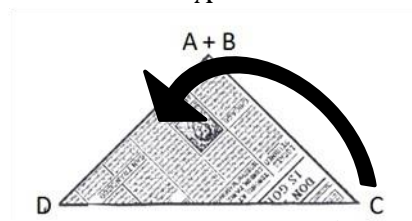
### Étape 1

Utilisez des feuilles carrées. Sinon, découpez-les ou pliez-les de façon à obtenir un carré.



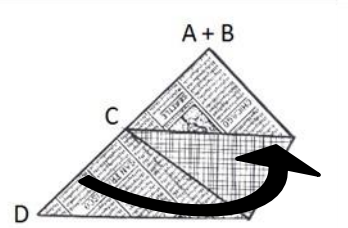
### Étape 2

Pliez les feuilles de façon à former un triangle.



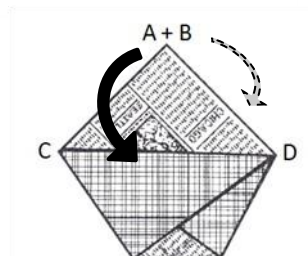
### Étape 3

Portez le coin C au centre du côté opposé et pliez.



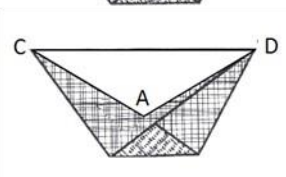
### Étape 4

Portez le coin D de l'autre côté et pliez.



### Étape 5

Séparez les feuilles du coin A+B : repliez la partie A vers l'avant et la partie B vers l'arrière.



### Étape 6

Installez la doublure dans votre bac de cuisine.

